

## Claves del Informe

- \* **Desciende la creación de sociedades mercantiles un -9,8% respecto al mismo mes de 2014**
- \* **Desciende la disolución de sociedades mercantiles un -16,3% respecto a abril de 2014**
- \* **1.886 sociedades mercantiles creadas en lo que va de año 2015, 143 más que en el mismo periodo de 2014**

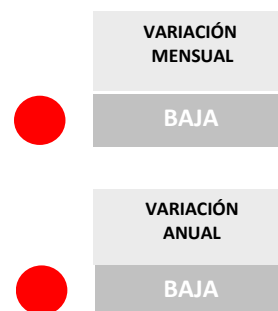
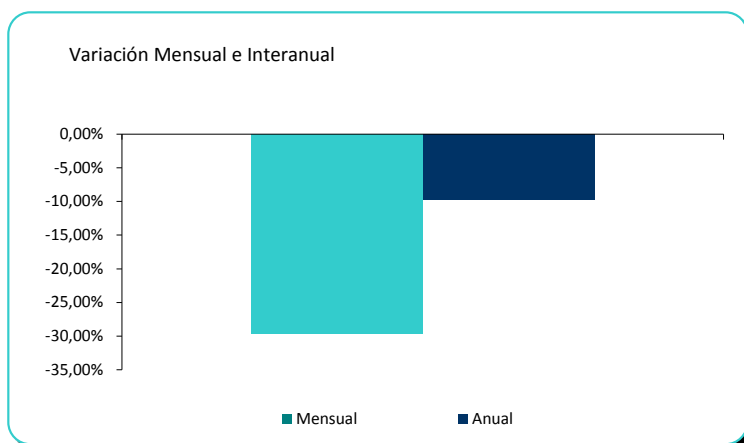
La constitución de sociedades mercantiles en el mes de abril descendió un 9,8% en la provincia de Málaga, con respecto al mismo mes del año anterior. En total se crearon 396 sociedades, 43 menos que en abril de 2014, según los datos extraídos del Instituto Nacional de Estadística.

Con respecto a la disolución de sociedades, también han bajado, en este caso un 16,3% respecto a abril de 2014, en datos absolutos se disolvieron 14 empresas menos. Sumando estas cifras a las ya proporcionadas en los meses anteriores, se puede concluir que en el primer cuatrimestre del año se crearon 1.886 sociedades mercantiles, 143 más que en el mismo periodo del año anterior. Todos los meses ha aumentado el número de operaciones, cambiando la tendencia en el pasado mes de abril.

## SOCIEDADES MERCANTILES CREADAS TOTAL PROVINCIAL

Desciende la creación de sociedades mercantiles un -9,8% respecto al mismo mes de 2014

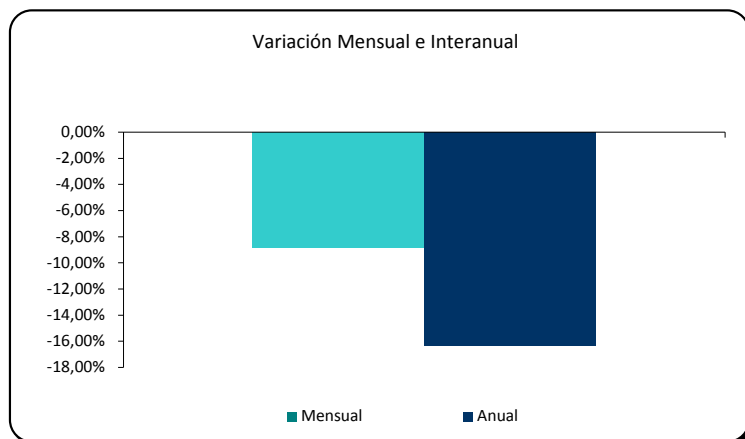
DATOS			VARIACIÓN RELATIVA		VARIACIÓN ABSOLUTA	
Mes año anterior	Mes anterior	Mes actual	Mensual	Anual	Mensual	Anual
439	562	396	-29,54%	-9,79%	-166	-43



## SOCIEDADES MERCANTILES DISUELTAS TOTAL PROVINCIAL

Desciende la disolución de sociedades mercantiles un -16,3% respecto a abril de 2014

DATOS			VARIACIÓN RELATIVA		VARIACIÓN ABSOLUTA	
Mes año anterior	Mes anterior	Mes actual	Mensual	Anual	Mensual	Anual
86	79	72	-8,86%	-16,28%	-7	-14



## EVOLUCIÓN CREACIÓN SOCIEDADES MERCANTILES 2014 / 2015

**1.886 sociedades mercantiles creadas en lo que va de año 2015, 143 más que en el mismo periodo de 2014**

	Enero	Febrero	Marzo	Abril	Mayo	Junio
2014	457	394	453	439	431	435
2015	472	456	562	396		

	Julio	Agosto	Septiembre	Octubre	Noviembre	Diciembre
2014	389	250	401	381	394	349
2015						

Sociedades Mercantiles creadas hasta la misma fecha en 2014

Sociedades Mercantiles creadas 2015

Diferencia 2015 - 2014

1.743
1.886
143

