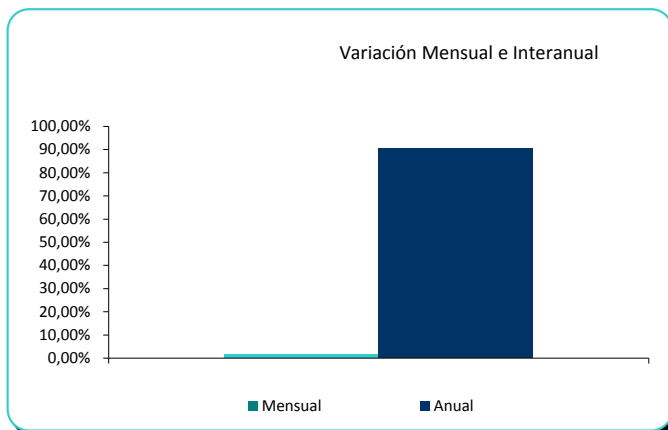




Constitución de Hipotecas sobre total Fincas

Aumenta la constitución de hipotecas un 90% respecto al mismo mes de 2014

| DATOS | | | VARIACIÓN RELATIVA | | VARIACIÓN ABSOLUTA | |
|------------------|--------------|------------|--------------------|--------|--------------------|-------|
| Mes año anterior | Mes anterior | Mes actual | Mensual | Anual | Mensual | Anual |
| 926 | 1.739 | 1.765 | 1,50% | 90,60% | 26 | 839 |



Constitución de Hipotecas sobre Viviendas

La constitución de hipotecas sobre viviendas aumenta un 82% en número y un 93% en capital suscrito respecto al mismo mes de 2014


Número

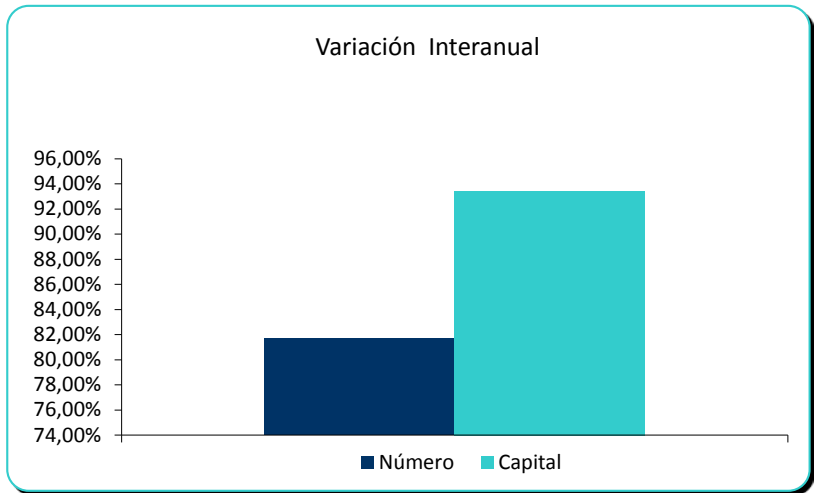
| DATOS | | | VARIACIÓN RELATIVA | | VARIACIÓN ABSOLUTA | |
|------------------|--------------|------------|--------------------|--------|--------------------|-------|
| Mes año anterior | Mes anterior | Mes actual | Mensual | Anual | Mensual | Anual |
| 634 | 1.110 | 1.152 | 3,78% | 81,70% | 42 | 518 |



Capital (en miles de €)

| DATOS | | | VARIACIÓN RELATIVA | | VARIACIÓN ABSOLUTA | |
|------------------|--------------|------------|--------------------|--------|--------------------|--------|
| Mes año anterior | Mes anterior | Mes actual | Mensual | Anual | Mensual | Anual |
| 70.898 | 116.152 | 137.133 | 18,06% | 93,42% | 20.981 | 66.235 |






Hipotecas canceladas sobre viviendas

Aumenta un 44% la cancelación de hipotecas respecto al mismo mes de 2014

| DATOS | | | VARIACIÓN RELATIVA | | VARIACIÓN ABSOLUTA | |
|------------------|--------------|------------|--------------------|--------|--------------------|-------|
| Mes año anterior | Mes anterior | Mes actual | Mensual | Anual | Mensual | Anual |
| 1.153 | 1.442 | 1.665 | 15,46% | 44,41% | 223 | 512 |



Evolución Constitución de Hipotecas

3.504 hipotecas constituidas en lo que va de 2015

| | | | | | |
|--------------|----------------|-------------------|----------------|------------------|------------------|
| <u>Enero</u> | <u>Febrero</u> | <u>Marzo</u> | <u>Abril</u> | <u>Mayo</u> | <u>Junio</u> |
| 1.739 | 1.765 | | | | |
| <u>Julio</u> | <u>Agosto</u> | <u>Septiembre</u> | <u>Octubre</u> | <u>Noviembre</u> | <u>Diciembre</u> |

Total hipotecas constituidas en este año hasta la fecha del informe

3.504

