

CLAVES DEL MERCADO DE TRABAJO - Ficha Municipal

Observatorio Socioeconómico - Paro registrado junio 2015

Datos facilitados por el Observatorio Argos - Servicio Andaluz de Empleo

Elaborado por el Observatorio Socioeconómico de la Fundación MADECA

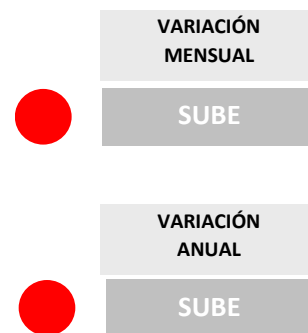
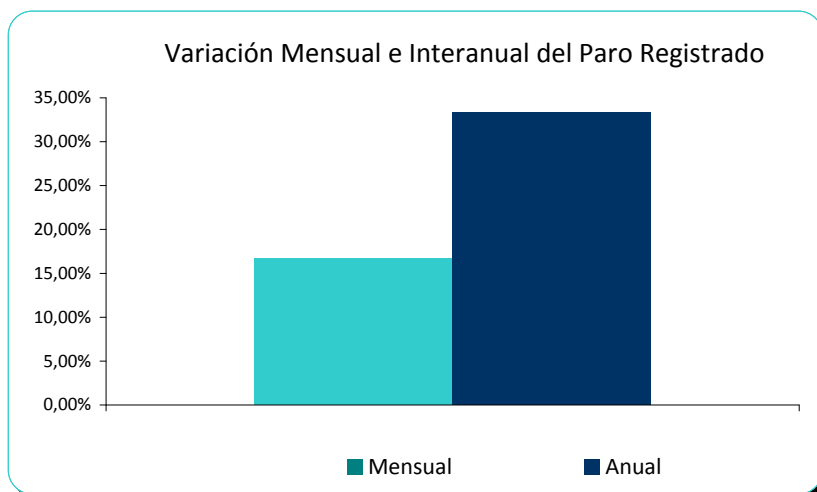


Atajate

PARO REGISTRADO TOTAL

La cifra de paro registrado en el municipio sube un **33,33%** en relación al mismo mes de 2014

DATOS			VARIACIÓN RELATIVA		VARIACIÓN ABSOLUTA	
Mes año anterior	Mes anterior	Mes actual	Mensual	Anual	Mensual	Anual
21	24	28	16,67%	33,33%	4	7



PARO REGISTRADO POR SEXOS



HOMBRES

DATOS			VARIACIÓN RELATIVA		VARIACIÓN ABSOLUTA	
Mes año anterior	Mes anterior	Mes actual	Mensual	Anual	Mensual	Anual
12	13	16	23,08%	33,33%	3	4

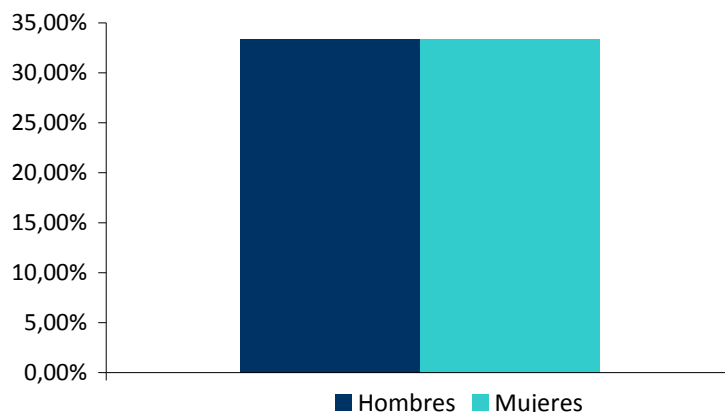


MUJERES

DATOS			VARIACIÓN RELATIVA		VARIACIÓN ABSOLUTA	
Mes año anterior	Mes anterior	Mes actual	Mensual	Anual	Mensual	Anual
9	11	12	9,09%	33,33%	1	3



Variación Interanual del Paro Registrado por Sexos



PARO REGISTRADO POR GRUPOS DE EDAD

-25

MENORES DE 25 AÑOS

DATOS			VARIACIÓN RELATIVA		VARIACIÓN ABSOLUTA	
Mes año anterior	Mes anterior	Mes actual	Mensual	Anual	Mensual	Anual
3	6	6	0,00%	100,00%	0	3

VARIACIÓN MENSUAL

● BAJA

VARIACIÓN ANUAL

● SUBE

+25

DE 25 A 44 AÑOS

DATOS			VARIACIÓN RELATIVA		VARIACIÓN ABSOLUTA	
Mes año anterior	Mes anterior	Mes actual	Mensual	Anual	Mensual	Anual
6	10	14	40,00%	133,33%	4	8

VARIACIÓN MENSUAL

● SUBE

VARIACIÓN ANUAL

● SUBE

+45

45 Y MÁS AÑOS

DATOS			VARIACIÓN RELATIVA		VARIACIÓN ABSOLUTA	
Mes año anterior	Mes anterior	Mes actual	Mensual	Anual	Mensual	Anual
12	8	8	0,00%	-33,33%	0	-4

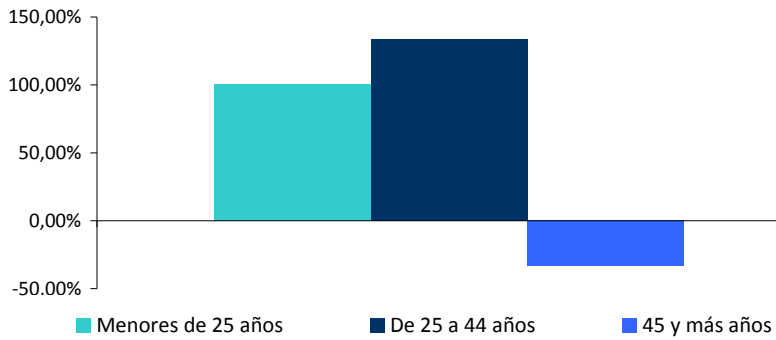
VARIACIÓN MENSUAL

● BAJA

VARIACIÓN ANUAL

● BAJA

Variación Interanual del Paro Registrado por Grupos de Edad



PARO REGISTRADO POR SECTORES



AGRICULTURA

DATOS			VARIACIÓN RELATIVA		VARIACIÓN ABSOLUTA	
Mes año anterior	Mes anterior	Mes actual	Mensual #¡DIV/0!	Anual -100,00%	Mensual	Anual
1	0	-	#¡DIV/0!	-100,00%	0	-1
			VARIACIÓN MENSUAL		VARIACIÓN ANUAL	
			BAJA		BAJA	



INDUSTRIA

DATOS			VARIACIÓN RELATIVA		VARIACIÓN ABSOLUTA	
Mes año anterior	Mes anterior	Mes actual	Mensual #¡DIV/0!	Anual #¡DIV/0!	Mensual	Anual
0	0	-	#¡DIV/0!	#¡DIV/0!	0	0
			VARIACIÓN MENSUAL		VARIACIÓN ANUAL	
			BAJA		BAJA	



CONSTRUCCIÓN

DATOS			VARIACIÓN RELATIVA		VARIACIÓN ABSOLUTA	
Mes año anterior	Mes anterior	Mes actual	Mensual 33,33%	Anual -27,27%	Mensual	Anual
11	6	8	33,33%	-27,27%	2	-3
			VARIACIÓN MENSUAL		VARIACIÓN ANUAL	
			SUBE		BAJA	



SERVICIOS

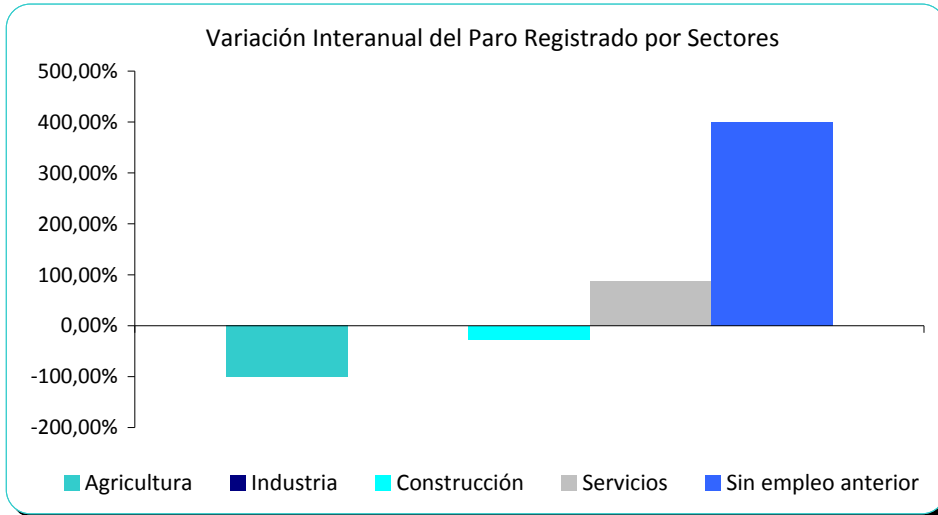
DATOS			VARIACIÓN RELATIVA		VARIACIÓN ABSOLUTA	
Mes año anterior	Mes anterior	Mes actual	Mensual 0,00%	Anual 87,50%	Mensual	Anual
8	15	15	0,00%	87,50%	0	7
			VARIACIÓN MENSUAL		VARIACIÓN ANUAL	
			BAJA		SUBE	



SIN EMPLEO ANTERIOR

DATOS			VARIACIÓN RELATIVA		VARIACIÓN ABSOLUTA	
Mes año anterior	Mes anterior	Mes actual	Mensual	Anual	Mensual	Anual
1	3	5	66,67%	400,00%	2	4

VARIACIÓN MENSUAL	VARIACIÓN ANUAL
● SUBE	● SUBE



EVOLUCIÓN PARO REGISTRADO 2015

Enero 17	Febrero 21	Marzo 22	Abril 21	Mayo 24	Junio 28
Julio	Agosto	Septiembre	Octubre	Noviembre	Diciembre

Aumento / Descenso acumulado en 2015 hasta la fecha del informe

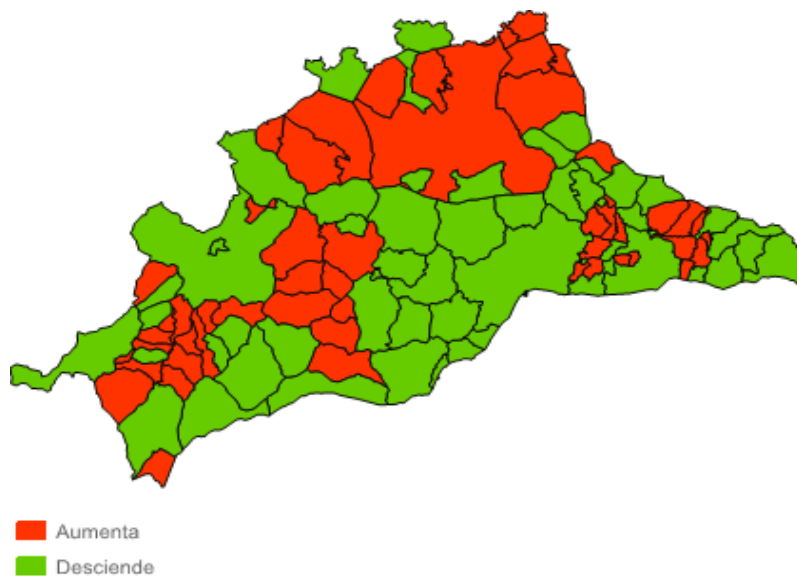
11



MAPAS DE EVOLUCIÓN INTERANUAL DE PARO REGISTRADO

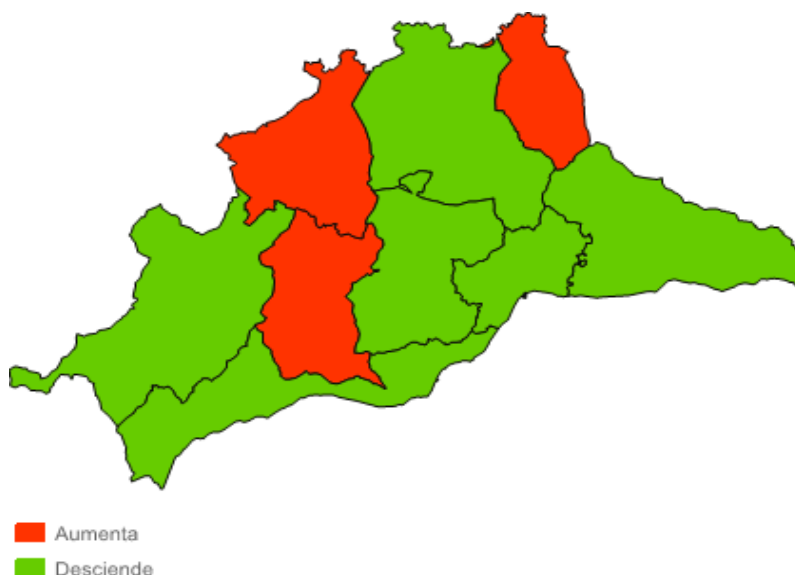
Evolución Interanual Paro Registrado junio 2014 - junio 2015 Municipios

Desciende el paro respecto a junio de 2014 en 51 municipios de la provincia, aumentando en 50



Evolución Interanual Paro Registrado junio 2014 - junio 2015 Comarcas

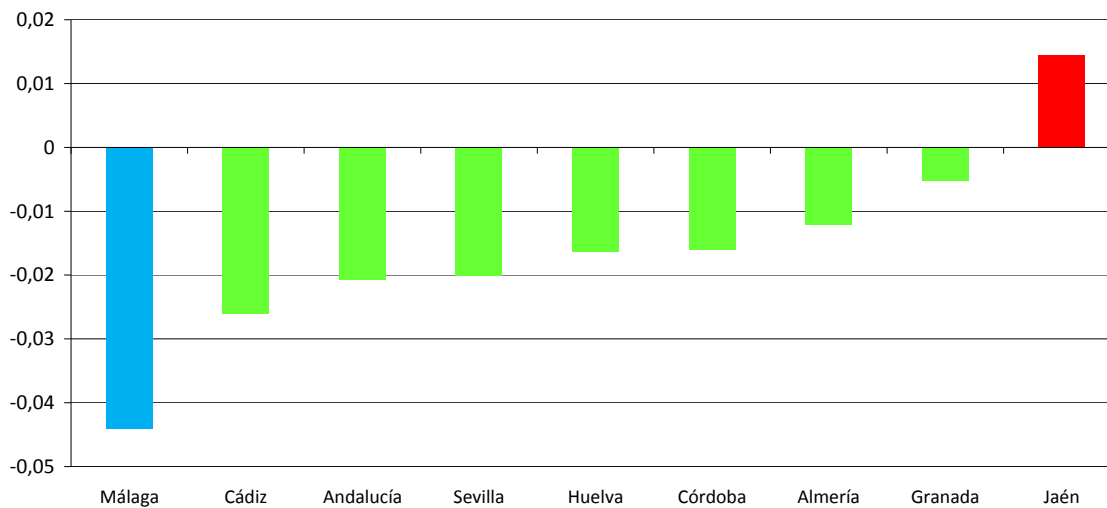
Desciende el paro respecto a junio de 2014 en seis comarcas, aumentando en Sierra de las Nieves, Guadalteba y Nororma



EVOLUCIÓN INTERANUAL DE PARO REGISTRADO ANDALUCÍA

La provincia de Málaga continúa liderando el descenso interanual relativo de paro registrado con el -4,4%, siendo la media andaluza del -2%

Variación Relativa Interanual Paro Registrado
junio de 2014 - junio de 2015

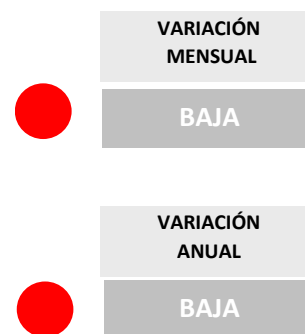
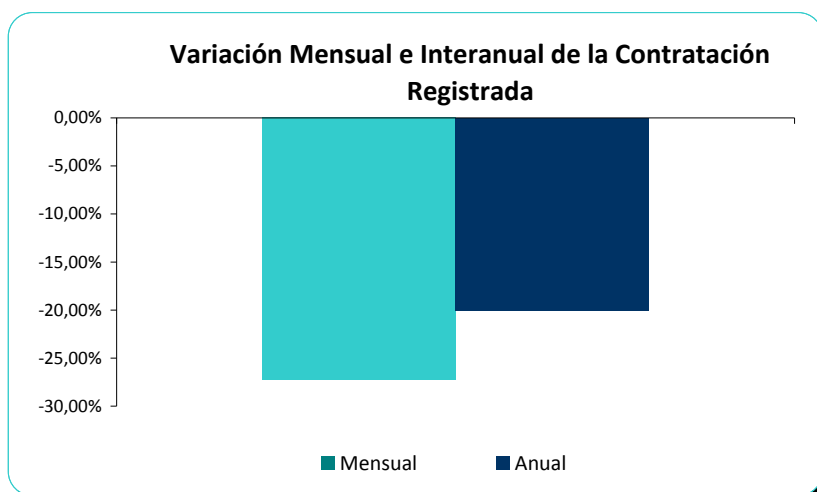


Atajate

TOTAL CONTRATOS

Los contratos registrados en el municipio descienden **-20,00%** en relación al mismo mes de 2014


DATOS			VARIACIÓN RELATIVA		VARIACIÓN ABSOLUTA	
Mes año anterior	Mes anterior	Mes actual	Mensual	Anual	Mensual	Anual
10	11	8	-27,27%	-20,00%	-3	-2



CONTRATOS POR TIPO

INDEFINIDOS

DATOS			VARIACIÓN RELATIVA		VARIACIÓN ABSOLUTA	
Mes año anterior	Mes anterior	Mes actual	Mensual	Anual	Mensual	Anual
-	1	-	-100,00%	#¡DIV/0!	-1	0

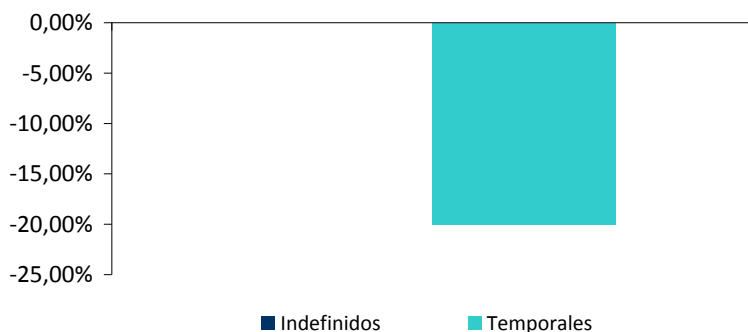


TEMPORALES

DATOS			VARIACIÓN RELATIVA		VARIACIÓN ABSOLUTA	
Mes año anterior	Mes anterior	Mes actual	Mensual	Anual	Mensual	Anual
10	10	8	-20,00%	-20,00%	-2	-2



Variación Interanual por Tipo de Contrato



CONTRATACIÓN POR SEXOS



HOMBRES

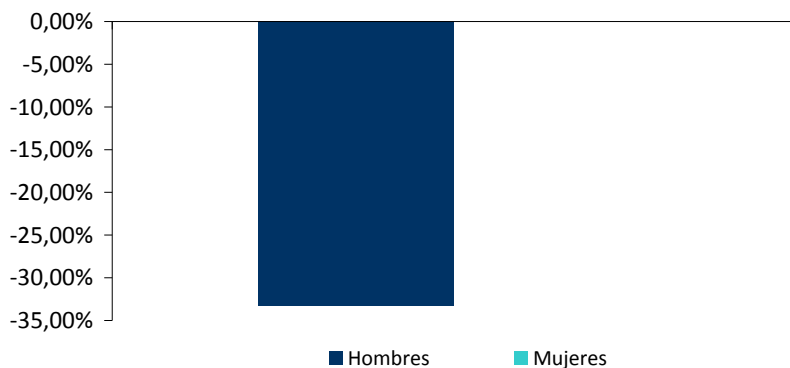
DATOS			VARIACIÓN RELATIVA		VARIACIÓN ABSOLUTA	
Mes año anterior	Mes anterior	Mes actual	Mensual	Anual	Mensual	Anual
6	8	4	-50,00%	-33,33%	-4	-2
			VARIACIÓN MENSUAL ● BAJA		VARIACIÓN ANUAL ● BAJA	



MUJERES

DATOS			VARIACIÓN RELATIVA		VARIACIÓN ABSOLUTA	
Mes año anterior	Mes anterior	Mes actual	Mensual	Anual	Mensual	Anual
4	3	4	33,33%	0,00%	1	0
			VARIACIÓN MENSUAL ● SUBE		VARIACIÓN ANUAL ● BAJA	

Variación Interanual Relativa de la Contratación Registrada por Sexos



CONTRATACIÓN POR SECTORES



AGRICULTURA

DATOS			VARIACIÓN RELATIVA		VARIACIÓN ABSOLUTA	
Mes año anterior	Mes anterior	Mes actual	Mensual #¡DIV/0!	Anual #¡DIV/0!	Mensual	Anual
0	0	-			0	0
			VARIACIÓN MENSUAL		VARIACIÓN ANUAL	
			BAJA		BAJA	



INDUSTRIA

DATOS			VARIACIÓN RELATIVA		VARIACIÓN ABSOLUTA	
Mes año anterior	Mes anterior	Mes actual	Mensual #¡DIV/0!	Anual #¡DIV/0!	Mensual	Anual
0	0	-			0	0
			VARIACIÓN MENSUAL		VARIACIÓN ANUAL	
			BAJA		BAJA	



CONSTRUCCIÓN

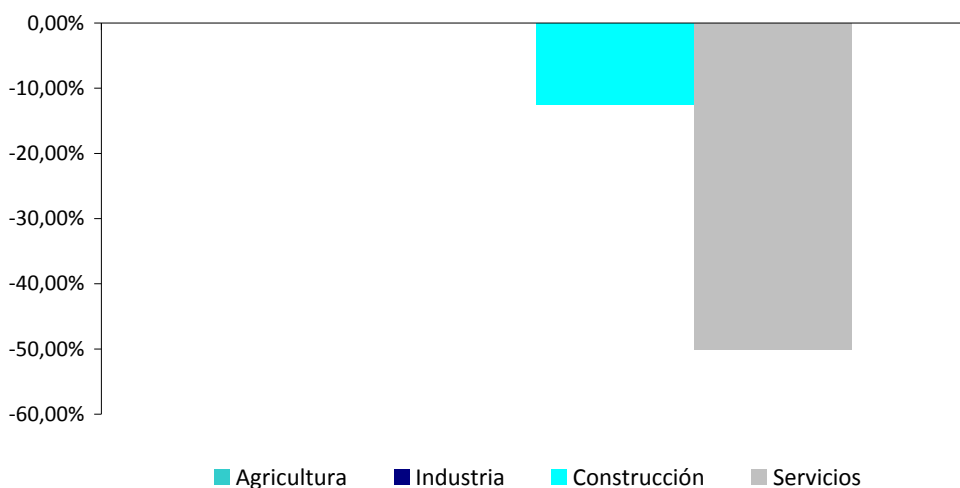
DATOS			VARIACIÓN RELATIVA		VARIACIÓN ABSOLUTA	
Mes año anterior	Mes anterior	Mes actual	Mensual	Anual	Mensual	Anual
8	6	7	16,67%	-12,50%	1	-1
			VARIACIÓN MENSUAL		VARIACIÓN ANUAL	
			SUBE		BAJA	



SERVICIOS

DATOS			VARIACIÓN RELATIVA		VARIACIÓN ABSOLUTA	
Mes año anterior	Mes anterior	Mes actual	Mensual	Anual	Mensual	Anual
2	5	1	-80,00%	-50,00%	-4	-1
			VARIACIÓN MENSUAL		VARIACIÓN ANUAL	
			BAJA		BAJA	

Variación Interanual Relativa de la Contratación por Sectores



EVOLUCIÓN CONTRATACIÓN EN 2015

Enero	Febrero	Marzo	Abril	Mayo	Junio
18	8	10	11	11	8
Julio	Agosto	Septiembre	Octubre	Noviembre	Diciembre

Contratos acumulados en 2015 hasta la fecha del informe

66

